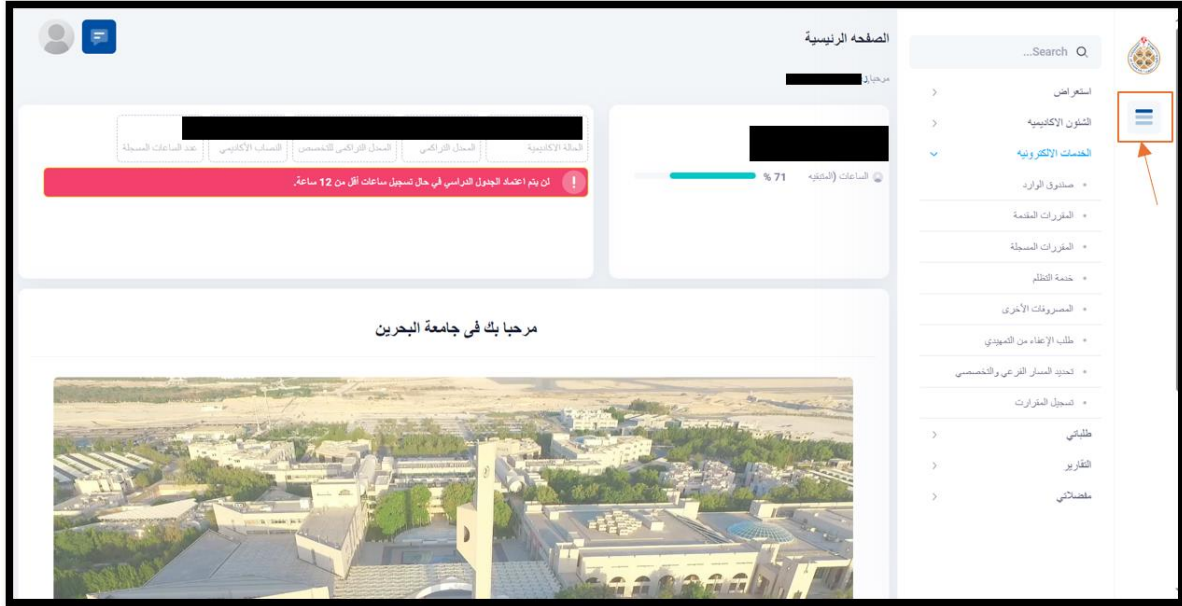




دليل المستخدم لنظام إدارة معلومات الطالب الجديد

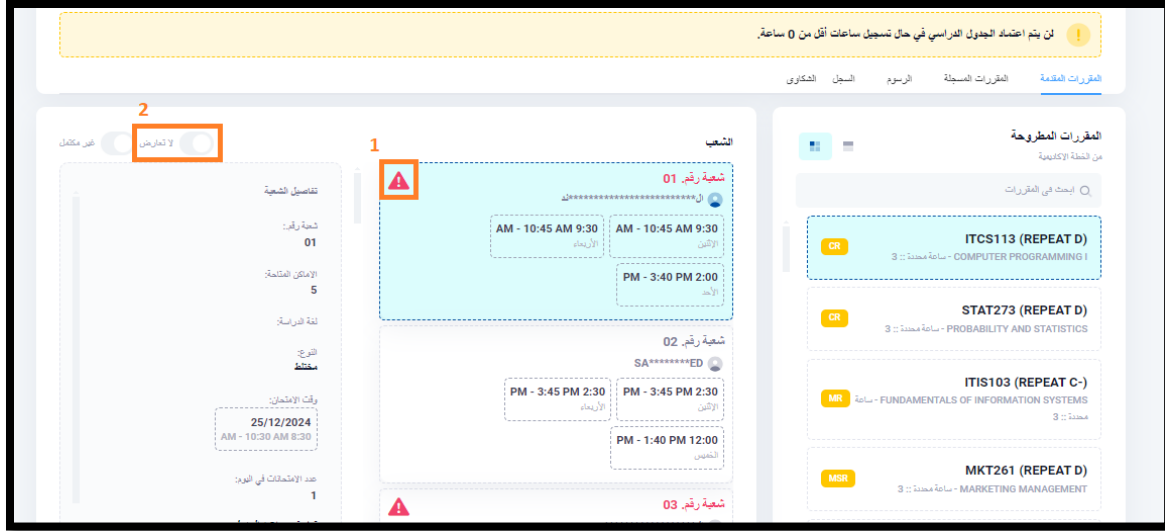
صلاحية المستخدم: طالب
خاصية: تسجيل المقررات

خطوات تسجيل المقررات:



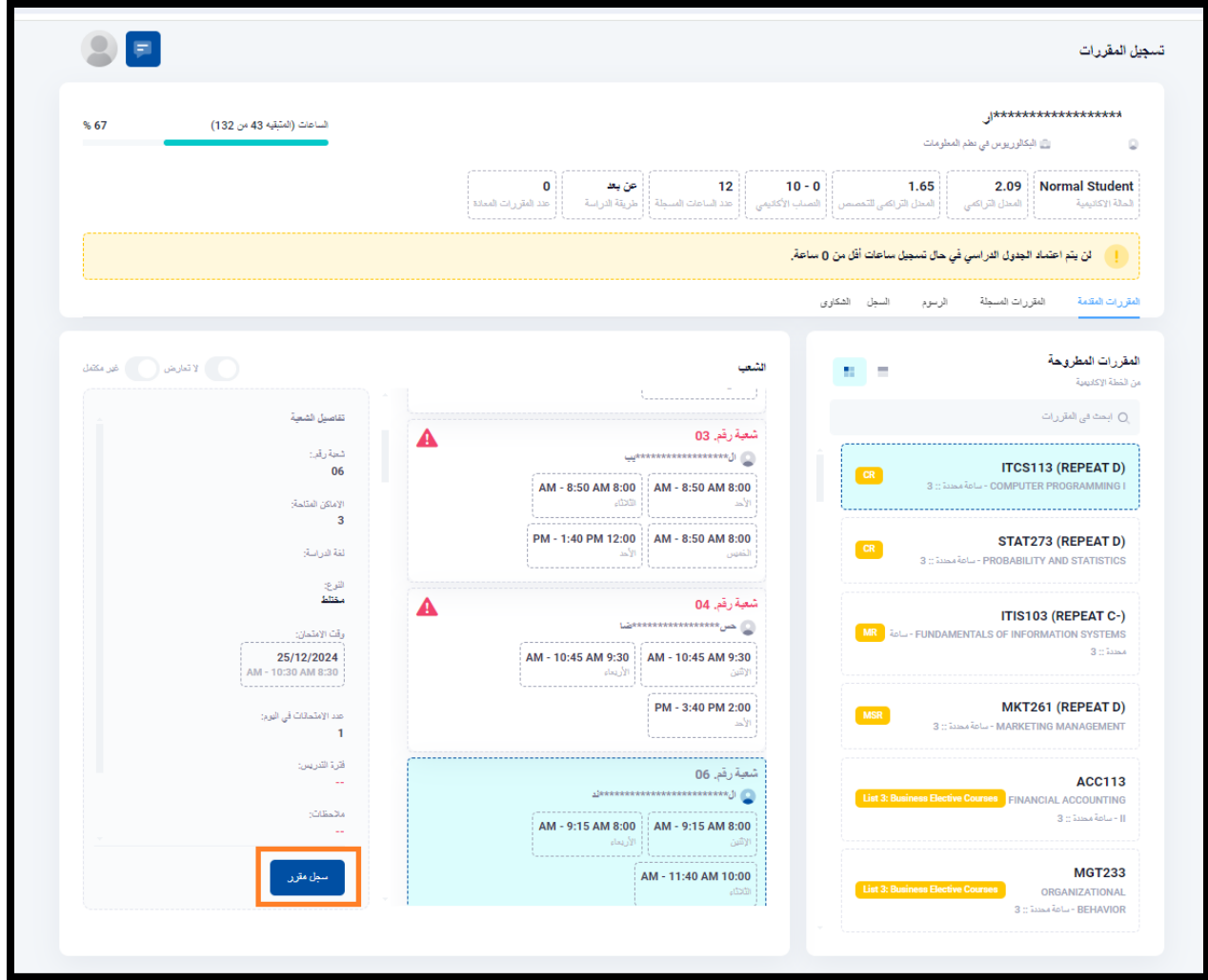
1. الوصول إلى لوحة معلومات التسجيل:

- انتقل إلى الصفحة الرئيسية للنظام.
- حدد أيقونة القائمة على الجانب الأيسر من الصفحة.
- من القائمة المعروضة، اختر "الخدمات الإلكترونية".
- حدد "لوحة معلومات تسجيل المقررات" من خيارات القائمة الفرعية.



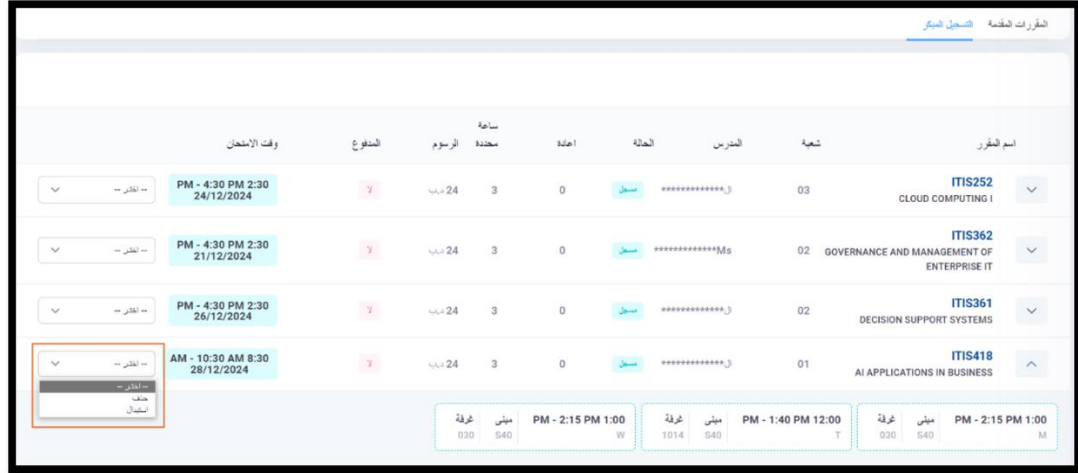
2. اختيار المقرر:

- ضمن "المقررات المطروحة"، حدد المقرر المطلوب للتسجيل.
- سيتم عرض قائمة بالشعب المتاحة.
- ملاحظة:
 - الشعب التي تم وضع المؤشر (1) عليها تتعارض مع المقررات المسجلة.
 - لعرض الشعب غير المتعارضة أو المتاحة فقط، استخدم خيار التصفية المشار إليه بـ (2).



3. تسجيل المقرر:

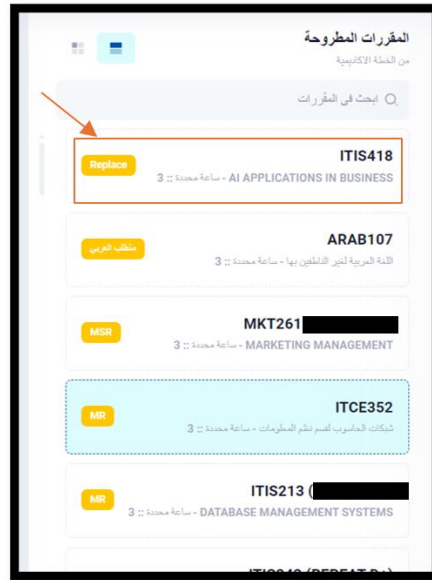
- انقر على رقم الشعبة المطلوب.
- راجع "تفاصيل الشعبة".
- اختر "سجل مقرر" للمتابعة في التسجيل.



اسم المقرر	تسعة	المدرس	الحالة	اعداد	ساعة محددة	الرسوم	المدفوع	وقت الامتحان
ITIS252 CLOUD COMPUTING I	03	*****ل	مسجل	0	3	24	درب	PM - 4:30 PM 2:30 24/12/2024
ITIS362 GOVERNANCE AND MANAGEMENT OF ENTERPRISE IT	02	*****Ms	مسجل	0	3	24	درب	PM - 4:30 PM 2:30 21/12/2024
ITIS361 DECISION SUPPORT SYSTEMS	02	*****ل	مسجل	0	3	24	درب	PM - 4:30 PM 2:30 26/12/2024
ITIS418 AI APPLICATIONS IN BUSINESS	01	*****ل	مسجل	0	3	24	درب	AM - 10:30 AM 8:30 28/12/2024

4. عرض المقررات المسجلة:

- انتقل إلى "المقررات المسجلة" لعرض تفاصيل المقررات المسجلة.
- يعرض هذا العرض مرات الإعادة ورسوم المقررات وحالة الدفع.
- تتوفر خيارات لحذف المقررات أو استبدالها من هذه الشاشة.



5. استبدال المقرر:

- لاستبدال المقرر، حدد "استبدال" بجوار المقرر ذو الصلة.
- سيتم إعادة توجيهك إلى صفحة "المقررات المطروحة".
- سيتم تمييز المقرر المراد استبداله كما موضح عند السهم.
- حدد المقرر وشعبة جديدة باتباع الخطوتين 2 و 3.

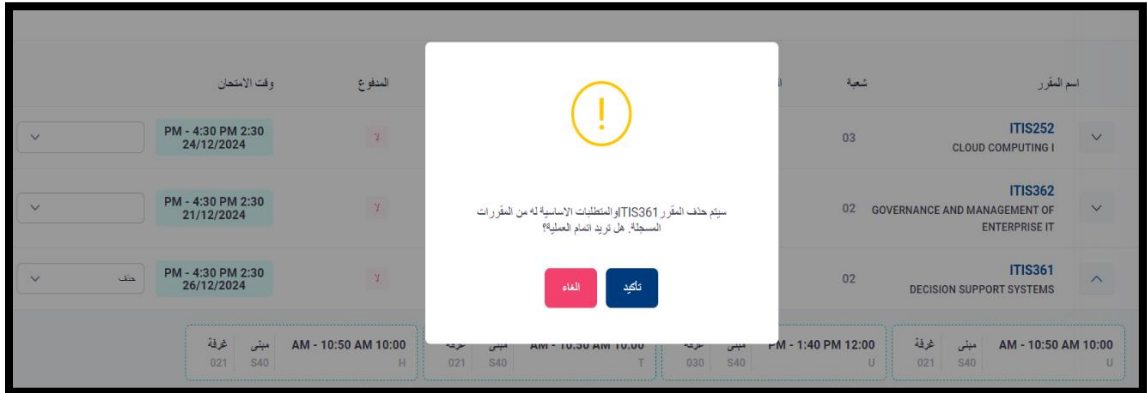
اسم المقرر	شعبة	المدرس	الحالة	اعادة	ساعة محددة	الرسوم	الصفوح	وقت الامتحان
ITIS252 CLOUD COMPUTING I	03	*****ل	مسجل	0	3	د.24	7	PM - 4:30 PM 2:30 24/12/2024
ITIS362 GOVERNANCE AND MANAGEMENT OF ENTERPRISE IT	02	*****Ms	مسجل	0	3	د.24	7	PM - 4:30 PM 2:30 21/12/2024
ITIS361 DECISION SUPPORT SYSTEMS	02	*****ل	مسجل	0	3	د.24	7	PM - 4:30 PM 2:30 26/12/2024
ITIS414 BUSINESS INTELLIGENCE	01	*****ل	متنق	0	3	د.24	7	PM - 4:30 PM 2:30 22/12/2024

حذف
الجدول

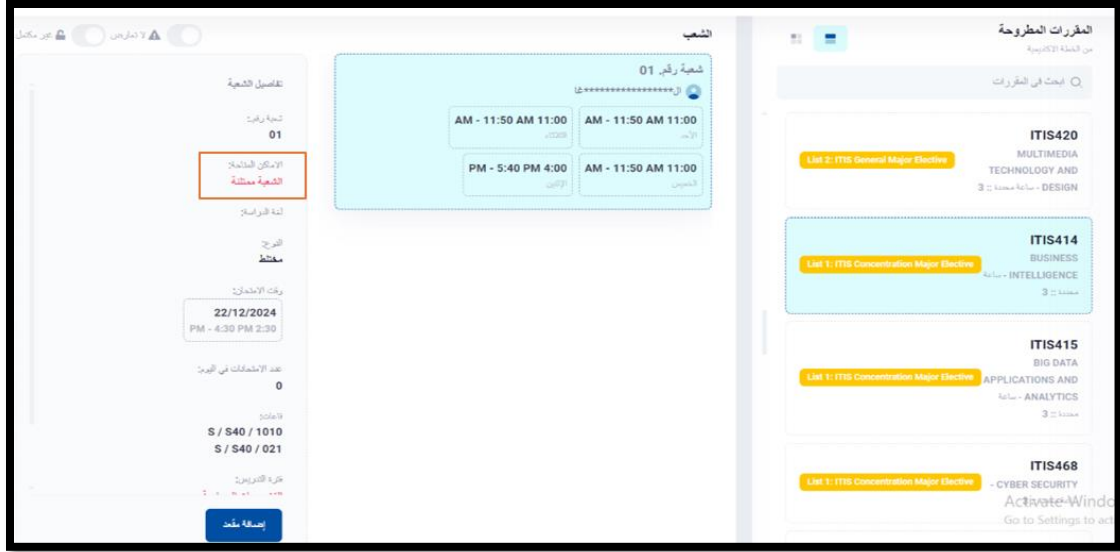
غرفة	مبنى	AM - 10:50 AM 10:00	غرفة	مبنى	AM - 10:50 AM 10:00	غرفة	مبنى	PM - 1:40 PM 12:00	غرفة	مبنى	AM - 10:50 AM 10:00
021	S40	H	021	S40	T	030	S40	U	021	S40	U

6. حذف المقرر:

- لإزالة المقرر، حدد "حذف" من القائمة.



- ستظهر رسالة تأكيد؛ حدد "إرسال" لتأكيد الحذف.
- ملاحظة: قد يكون حذف المقرر مقيدًا بعد فترة معينة من الدفع.



7. التسجيل في قائمة الانتظار:

- بالنسبة للشعب التي تم وضع علامة "ممتلئة"، قد يكون خيار قائمة الانتظار متاحًا.
- انقر فوق "إضافة مقعد" للانضمام إلى قائمة الانتظار.

اسم المقرر	شعبة	المدرس	الحالة	اعداد	ساعة محددة الرسوم	المدفوع	وقت الامتحان
ITIS252 CLOUD COMPUTING I	03	*****ال	متاح	0	24	ن	PM - 4:30 PM 2:30 24/12/2024
ITIS362 GOVERNANCE AND MANAGEMENT OF ENTERPRISE IT	02	*****Ms	متاح	0	24	ن	PM - 4:30 PM 2:30 21/12/2024
ITIS361 DECISION SUPPORT SYSTEMS	02	*****ال	متاح	0	24	ن	PM - 4:30 PM 2:30 26/12/2024
ITIS414 BUSINESS INTELLIGENCE	01	*****ال	انتظار	0	24	ن	PM - 4:30 PM 2:30 22/12/2024

AM - 11:50 AM 11:00 AM - 11:50 AM 11:00 PM - 5:40 PM 4:00 AM - 11:50 AM 11:00

- ستتغير حالة المقرر إلى "انتظار".
- تخضع المقررات المطروحة في قائمة الانتظار لموافقة رئيس القسم.
- سيتم إخطارك بالقبول أو الرفض في وقت لاحق.