

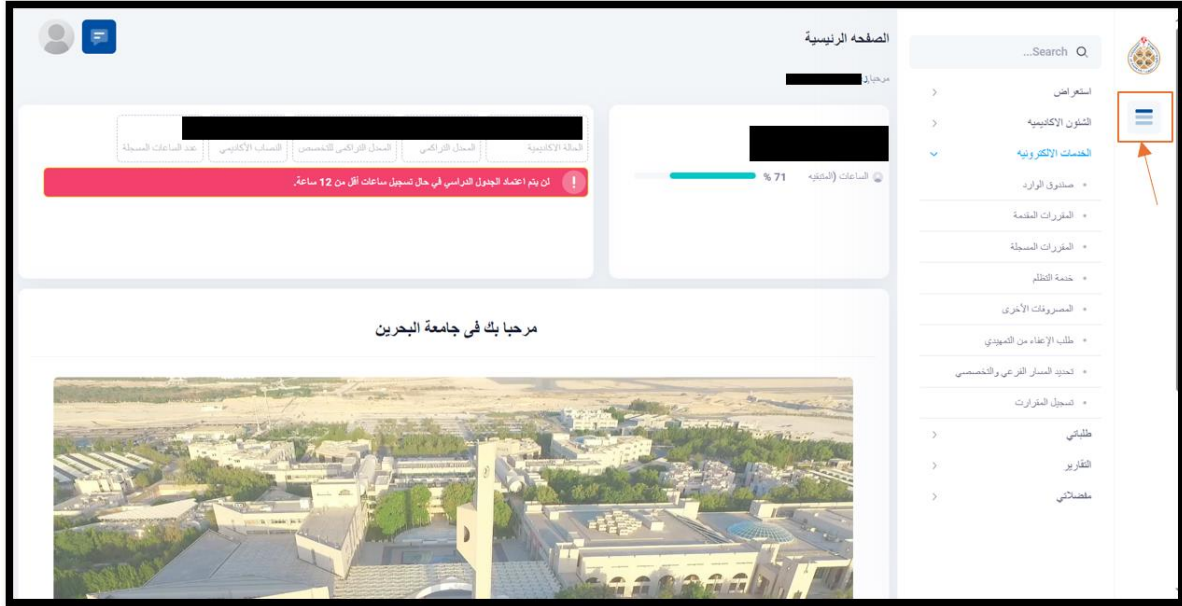


## دليل المستخدم لنظام إدارة معلومات الطالب الجديد

صلاحية المستخدم: طالب  
خاصية: تسجيل المقررات المبكر

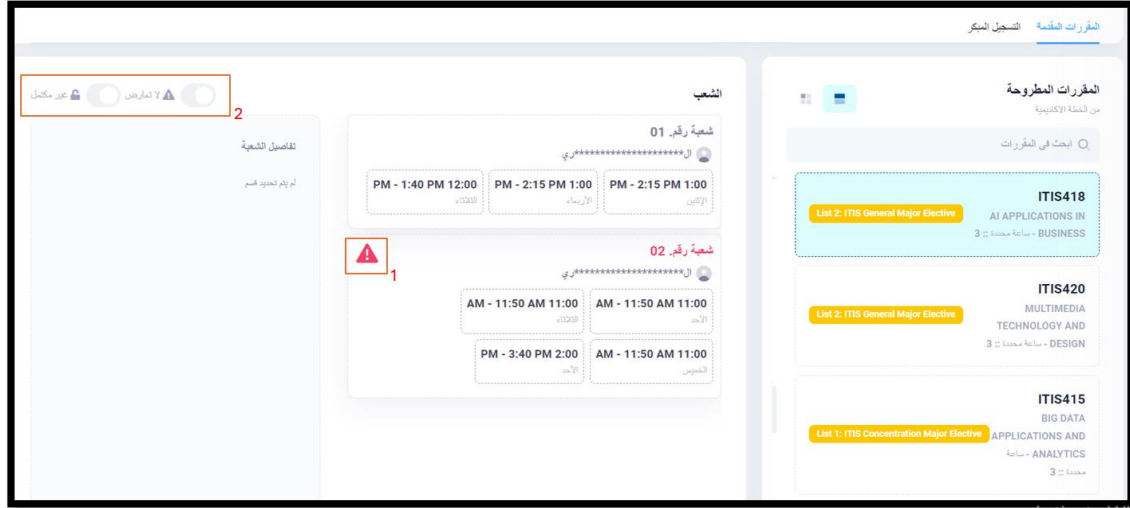
---

## خطوات تسجيل المقررات المبكر:



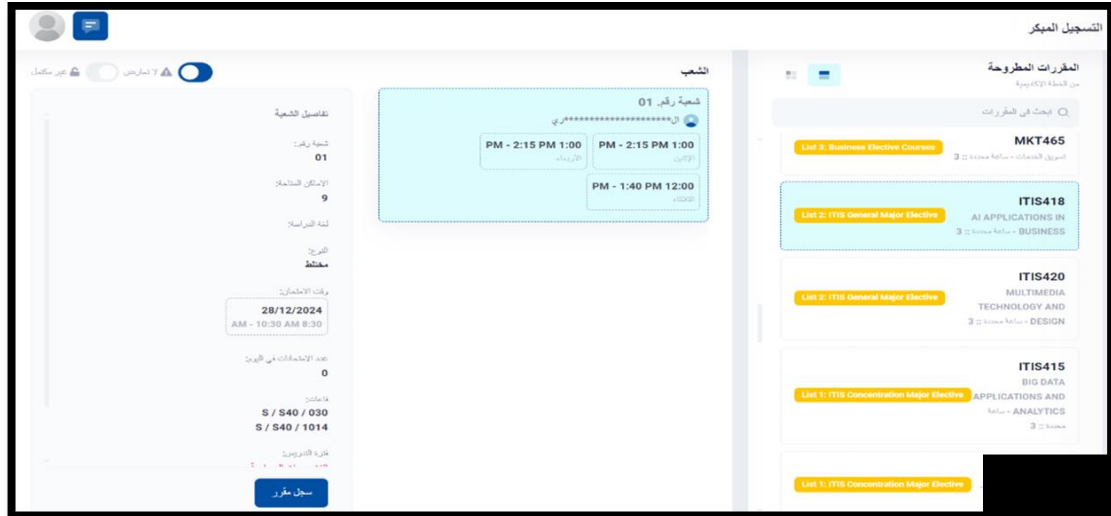
### 1. الوصول إلى لوحة معلومات التسجيل المبكر:

- انتقل إلى الصفحة الرئيسية للنظام.
- حدد أيقونة القائمة على الجانب الأيسر من الصفحة.
- من القائمة المعروضة، اختر "الخدمات الإلكترونية".
- حدد "لوحة معلومات التسجيل المبكر" من خيارات القائمة الفرعية.



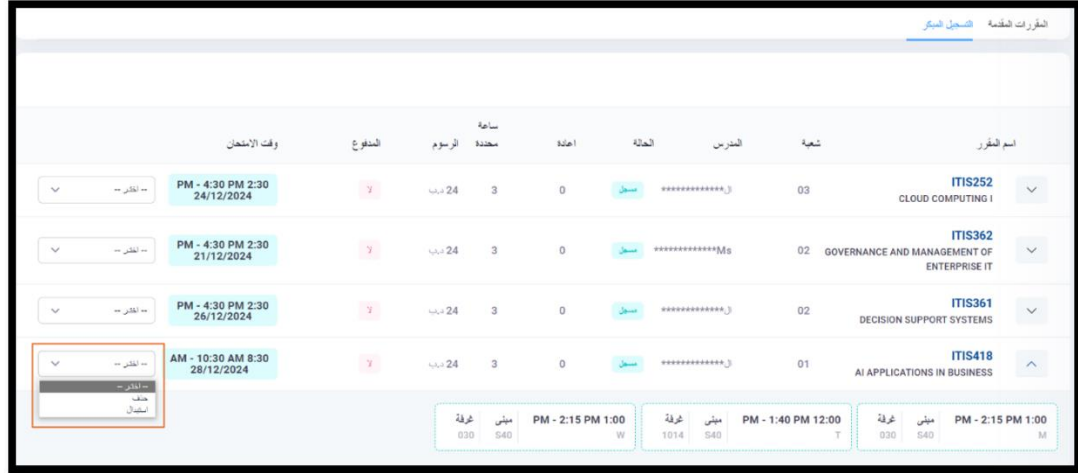
## 2. اختيار المقرر:

- ضمن "المقررات المطروحة"، حدد المقرر المطلوب للتسجيل.
- سيتم عرض قائمة الشعب المتاحة.
- ملاحظة:
  - الشعب التي تم وضع المؤشر (1) عليها تتعارض مع المقررات المسجلة بالفعل.
  - لعرض الشعب غير المتعارضة أو المتاحة فقط، استخدم خيار التصفية المشار إليه بـ (2).



## 3. تسجيل الشعب:

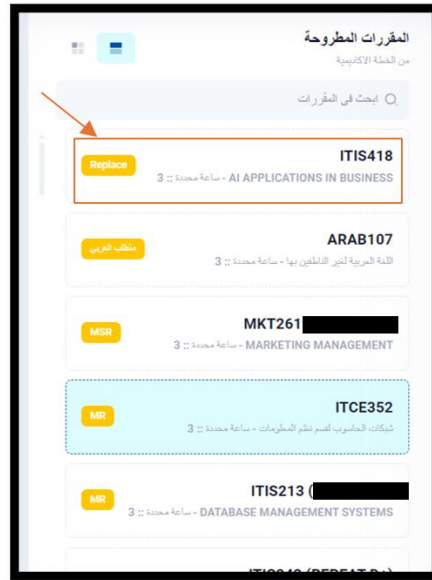
- انقر على رقم الشعبة المطلوب.
- راجع "تفاصيل الشعب".
- اختر "سجل مقرر" للمتابعة في التسجيل.



اسم المقرر	شعبة	المدرس	الحالة	اعداد	ساعة محددة	الرسوم	المدفوع	وقت الامتحان
ITIS252 CLOUD COMPUTING I	03	*****ل	مسجل	0	3	24	ي	PM - 4:30 PM 2:30 24/12/2024
ITIS362 GOVERNANCE AND MANAGEMENT OF ENTERPRISE IT	02	*****م	مسجل	0	3	24	ي	PM - 4:30 PM 2:30 21/12/2024
ITIS361 DECISION SUPPORT SYSTEMS	02	*****ل	مسجل	0	3	24	ي	PM - 4:30 PM 2:30 26/12/2024
ITIS418 AI APPLICATIONS IN BUSINESS	01	*****ل	مسجل	0	3	24	ي	AM - 10:30 AM 8:30 28/12/2024

#### 4. عرض المقررات المسجلة:

- انتقل إلى "التسجيل المبكر" لعرض تفاصيل المقررات المسجلة.
- يعرض هذا العرض أوقات التكرار ورسوم المقررات وحالة الدفع.
- تتوفر خيارات لحذف المقررات أو استبدالها من هذه الشاشة.



#### 5. استبدال المقرر:

- لاستبدال المقرر، حدد "استبدال" بجوار المقرر ذو الصلة.
- سيتم إعادة توجيهك إلى صفحة "المقررات المطروحة".
- سيتم تمييز المقرر المراد استبداله كما موضح عند السهم.
- حدد المقرر والشعبة الجديدة باتباع الخطوتين 2 و 3.

المقررات المقفلة تسجيل المقرر

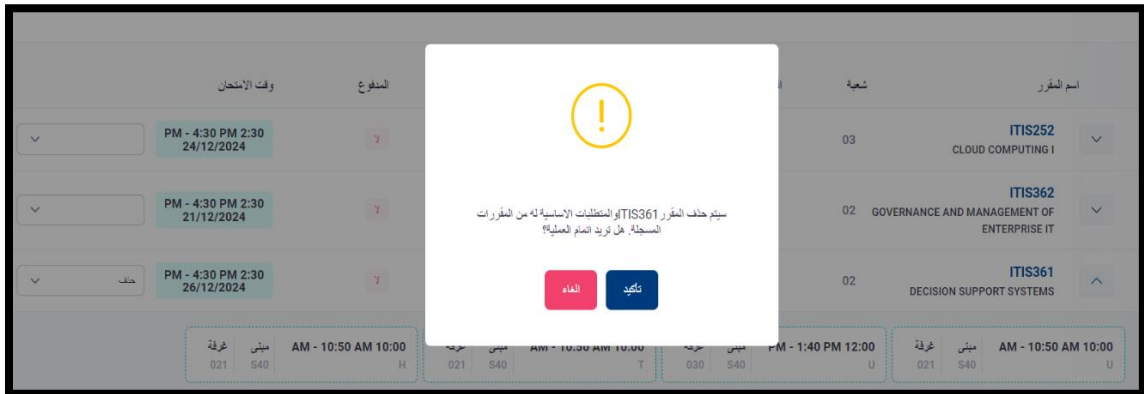
اسم المقرر	شعبة	المدرس	الحالة	اعداد	ساعة محددة	الرسوم	اليوم	المنوع	وقت الامتحان
ITIS252 CLOUD COMPUTING I	03	*****ان	معدل	0	3	24	دي	7	PM - 4:30 PM 2:30 24/12/2024
ITIS362 GOVERNANCE AND MANAGEMENT OF ENTERPRISE IT	02	*****Ms	معدل	0	3	24	دي	7	PM - 4:30 PM 2:30 21/12/2024
ITIS361 DECISION SUPPORT SYSTEMS	02	*****ان	معدل	0	3	24	دي	7	PM - 4:30 PM 2:30 26/12/2024
ITIS414 BUSINESS INTELLIGENCE	01	*****ان	متكرر	0	3	24	دي	7	PM - 4:30 PM 2:30 22/12/2024

حذف  
تسجيل

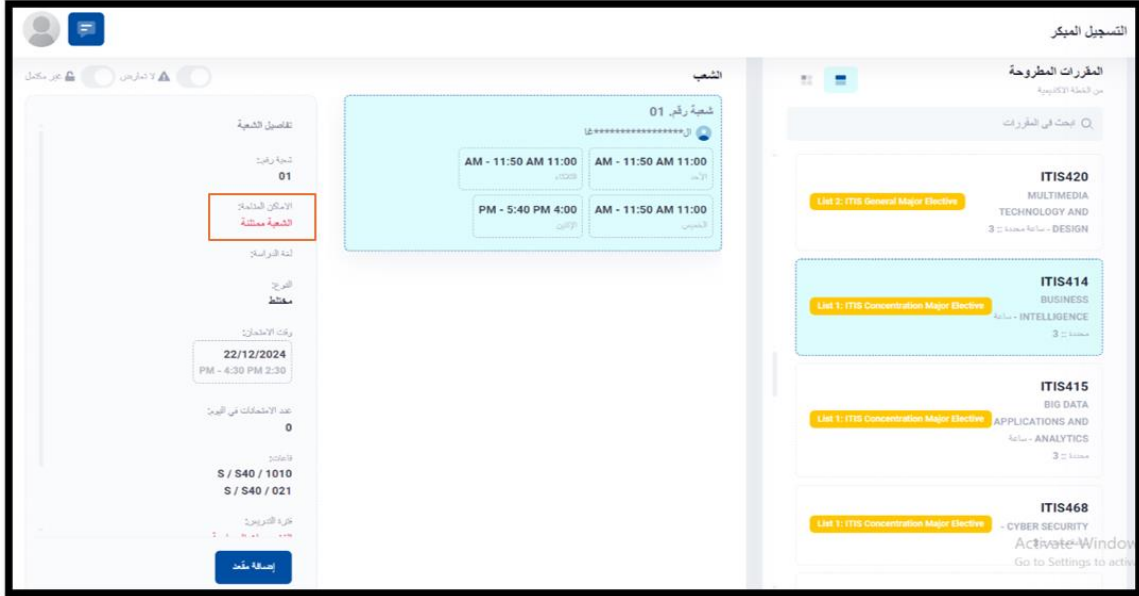
غرفة	مبنى	AM - 10:50 AM 10:00	غرفة	مبنى	AM - 10:50 AM 10:00	غرفة	مبنى	PM - 1:40 PM 12:00	غرفة	مبنى	AM - 10:50 AM 10:00
021	S40	H	021	S40	T	030	S40	U	021	S40	U

## 6. حذف المقرر:

- لإزالة المقرر، حدد "حذف المقرر" من القائمة.



- ستظهر رسالة تأكيد؛ حدد "إرسال" لتأكيد الحذف.
- ملاحظة: قد يكون حذف المقرر مقيّدًا بعد فترة معينة من الدفع.



## 7. التسجيل في قائمة الانتظار:

- بالنسبة للشعب التي تم وضع علامة "ممثلة"، قد يكون خيار قائمة الانتظار متاحًا.
- انقر فوق "إضافة مقعد" للانضمام إلى قائمة الانتظار.

اسم المقرر	شعبة	الدرس	الحالة	اعادة	ساعة محددة	الرسوم	المدفوع	وقت الامتحان
ITIS252 CLOUD COMPUTING I	03	*****[	معدل	0	3	24	Y	PM - 4:30 PM 2:30 24/12/2024
ITIS362 GOVERNANCE AND MANAGEMENT OF ENTERPRISE IT	02	*****Ms	معدل	0	3	24	Y	PM - 4:30 PM 2:30 21/12/2024
ITIS361 DECISION SUPPORT SYSTEMS	02	*****[	معدل	0	3	24	Y	PM - 4:30 PM 2:30 26/12/2024
ITIS414 BUSINESS INTELLIGENCE	01	*****[	انتظار	0	3	24	Y	PM - 4:30 PM 2:30 22/12/2024

- ستتغير حالة المقرر إلى "انتظار".
- تخضع المقررات المدرجة في قائمة الانتظار لموافقة رئيس القسم.
- سيتم إخطارك بالقبول أو الرفض في وقت لاحق.