



نظام معلومات الطلاب الجديد دليل المستخدم

حساب المستخدم: رئيس القسم
الوظيفة: الإرشاد الاكاديمي (بحث اعضاء)

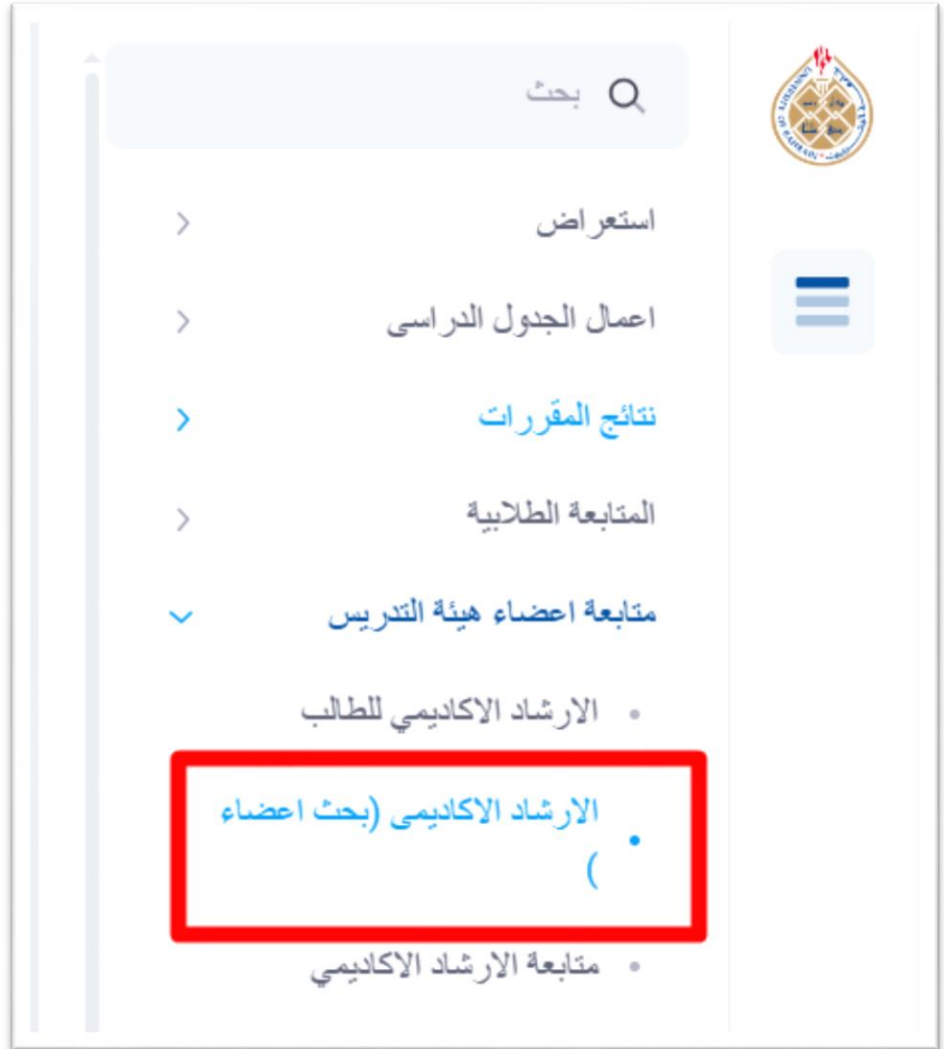


Contents

3.....	نظرة عامة على النظام.....	A.
4.....	التعليمات.....	B.
4.....	1. بحث عن مرشدين أكاديميين :.....	
5.....	2. اضافة مرشد اكاديمى :.....	
6.....	3. تعديل الطلبة :.....	

A. نظرة عامة على النظام

من قائمة متابعة أعضاء هيئة التدريس، يمكن لرئيس القسم اختيار شاشة «الإرشاد الأكاديمي (هيئة التدريس)» للبحث عن المرشدين أكاديميين.



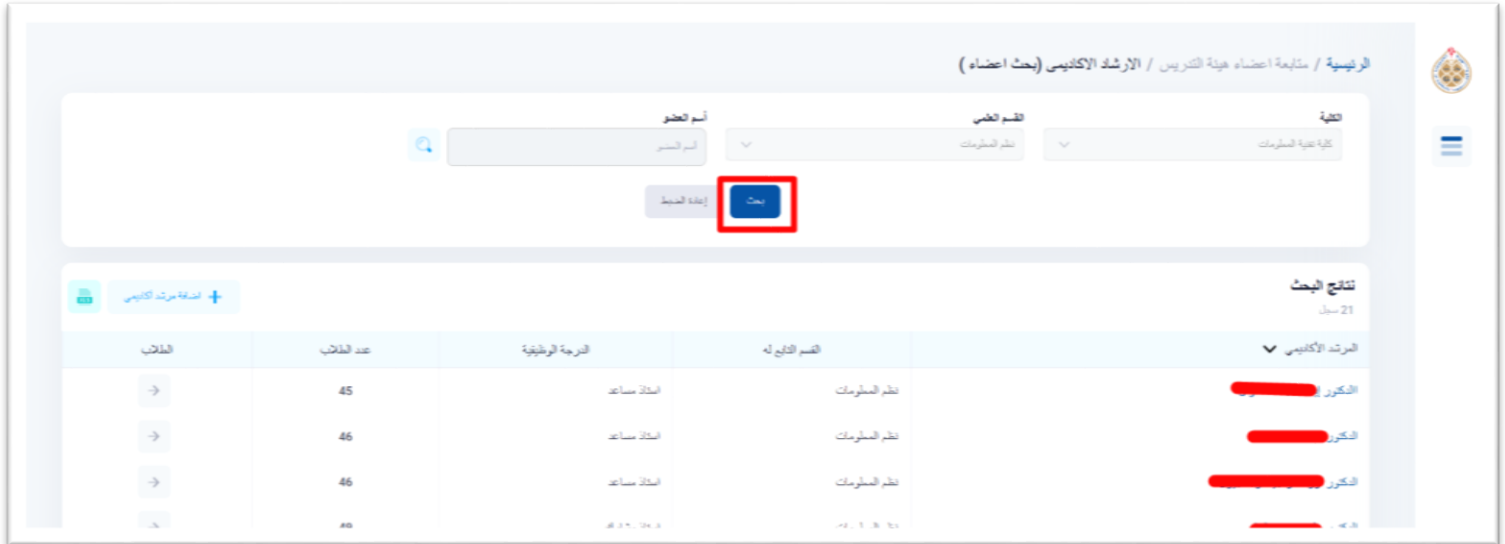
شكل 1- شاشة الارشاد الكاديمي (بحث اعضاء)

B. التعليمات

تتيح هذه الشاشة لرئيس القسم تصفية أعضاء هيئة التدريس بناءً على عدة خيارات، مما يساعده/يساعدها على تعيين المرشد الأكاديمي للطلاب.

1. بحث عن مرشد أكاديمي :

- البحث عن الكل او مرشد أكاديمي محدد تابع للقسم باستخدام خيارات البحث.
- استعراض قائمة الإرشاد لأحد المرشدين الأكاديميين والتعديل عليها.
- الضغط على «إضافة إلى مرشد أكاديمي» لتعيين مرشد أكاديمي وإضافة طلاب من القسم لقائمه الإرشادية.



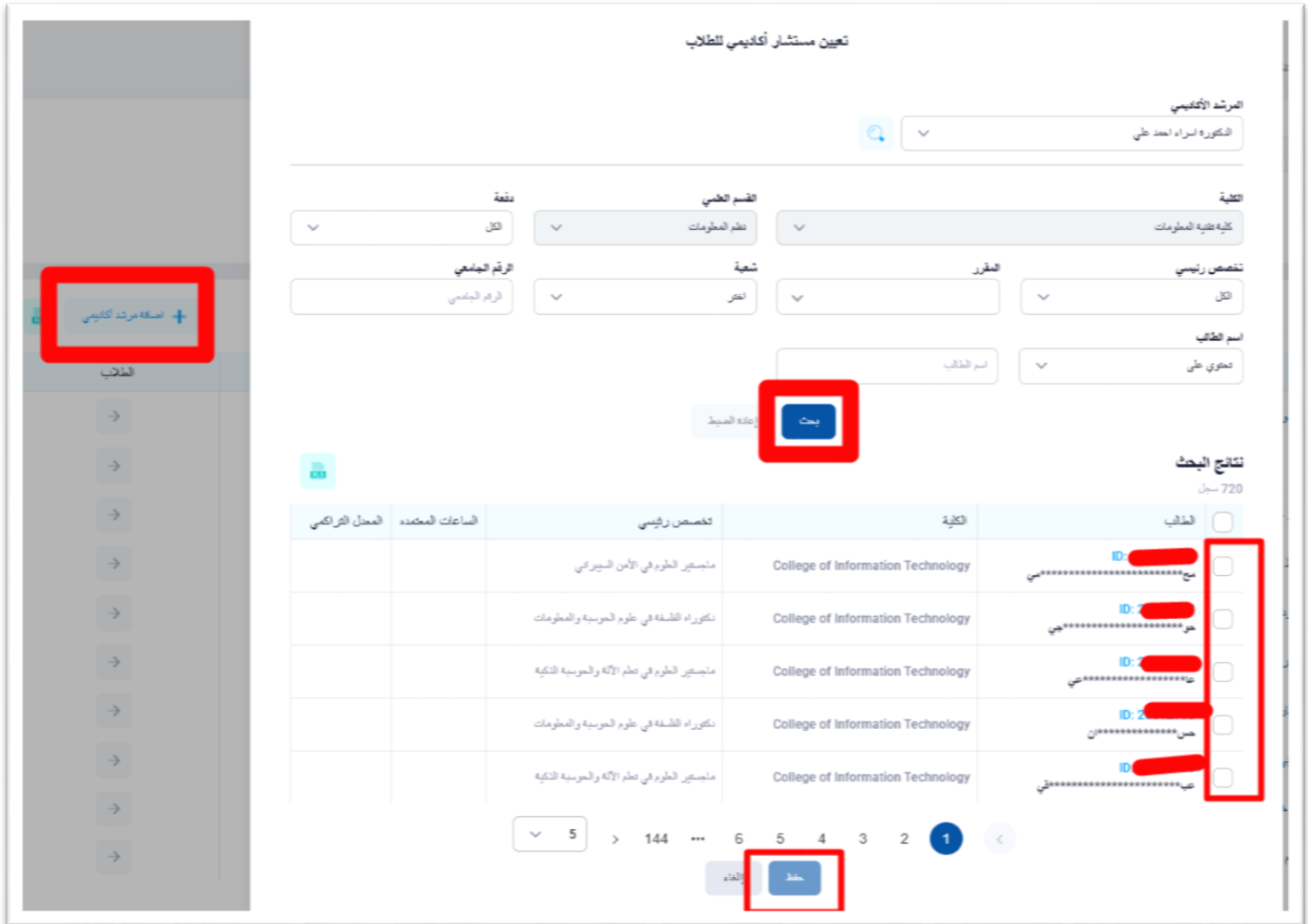
الطلاب	عدد الطلاب	الدرجة الوظيفية	الاسم التابع له	المرشد الأكاديمي
->	45	مساعد	نظم المعلومات	الذكور
->	46	مساعد	نظم المعلومات	الذكور
->	46	مساعد	نظم المعلومات	الذكور
->	46	مساعد	نظم المعلومات	الذكور

شكل 2 - بحث عن أعضاء هيئة التدريس

2. إضافة الارشاد الاكاديمي:

يمكن لرئيس القسم أيضًا اختيار الطلاب من نتائج البحث لتحديث المرشد الخاص بهم.

- البحث عن طلاب
- اختيار الطلاب



تعيين مستشار أكاديمي للطلاب

المرشد الأكاديمي
الشكيرة اسماء احمد طي

التفئة
كلية تقنية المعلومات

القسم العلمي
نظم المعلومات

الرقم الجامعي
الرقم الجامعي

شعبة
انتر

المقرر
الكل

اسم الطالب
تحتوي على

اسم الطالب

بحث

نتائج البحث
720 سجل

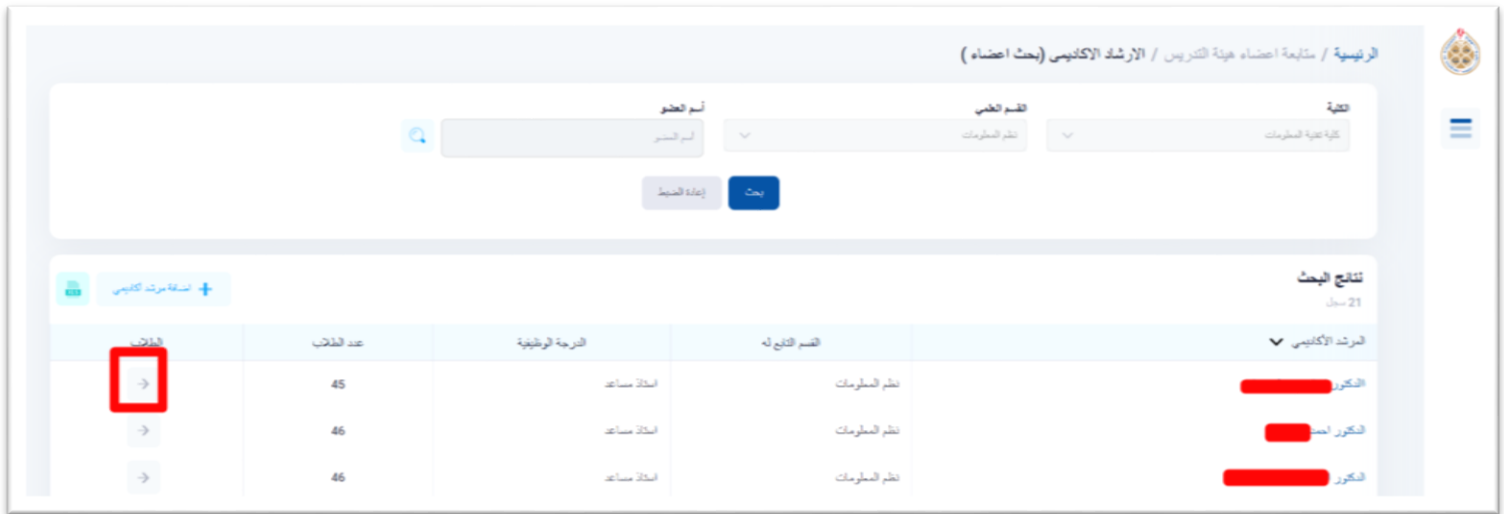
الطالب	التفئة	تخصص رئيسي	المعهد المعتمده	المعدل التراكمي
ID: [REDACTED] [REDACTED]	College of Information Technology	مدير الطوم في الأمن السيبراني		
ID: [REDACTED] [REDACTED]	College of Information Technology	تكنولوجيا الحوسبة في علوم الحوسبة والمعلومات		
ID: [REDACTED] [REDACTED]	College of Information Technology	مدير الطوم في تعلم الآلة والحوسبة الذكية		
ID: [REDACTED] [REDACTED]	College of Information Technology	تكنولوجيا الحوسبة في علوم الحوسبة والمعلومات		
ID: [REDACTED] [REDACTED]	College of Information Technology	مدير الطوم في تعلم الآلة والحوسبة الذكية		

حفظ

شكل 3 - إضافة الارشاد الاكاديمي

3. تعديل الطلبة

كما يمكن لرئيس القسم اختيار طلاب من نتائج البحث لإرسال رسالة لهم، حيث يمكنه إرسال هذه الرسالة إلى الطلاب المحددين فقط أو إلى الجميع.



الرئيسية / متابعة أعضاء هيئة التدريس / الإرشاد الأكاديمي (بحث أعضاء)

التعبئة: كلية تقنية المعلومات
القسم العلمي: نظم المعلومات
اسم العضو: [الاسم]

المرشد الأكاديمي

الطلاب	عدد الطلاب	الدرجة الوظيفية	القسم التابع له	المرشد الأكاديمي
→	45	امتلأ مساعد	نظم المعلومات	الدكتور [الاسم]
→	46	امتلأ مساعد	نظم المعلومات	الدكتور [الاسم]
→	46	امتلأ مساعد	نظم المعلومات	الدكتور [الاسم]

شكل 4 - الطلاب



المرشد الأكاديمي: الدكتور إيهاب [الاسم]

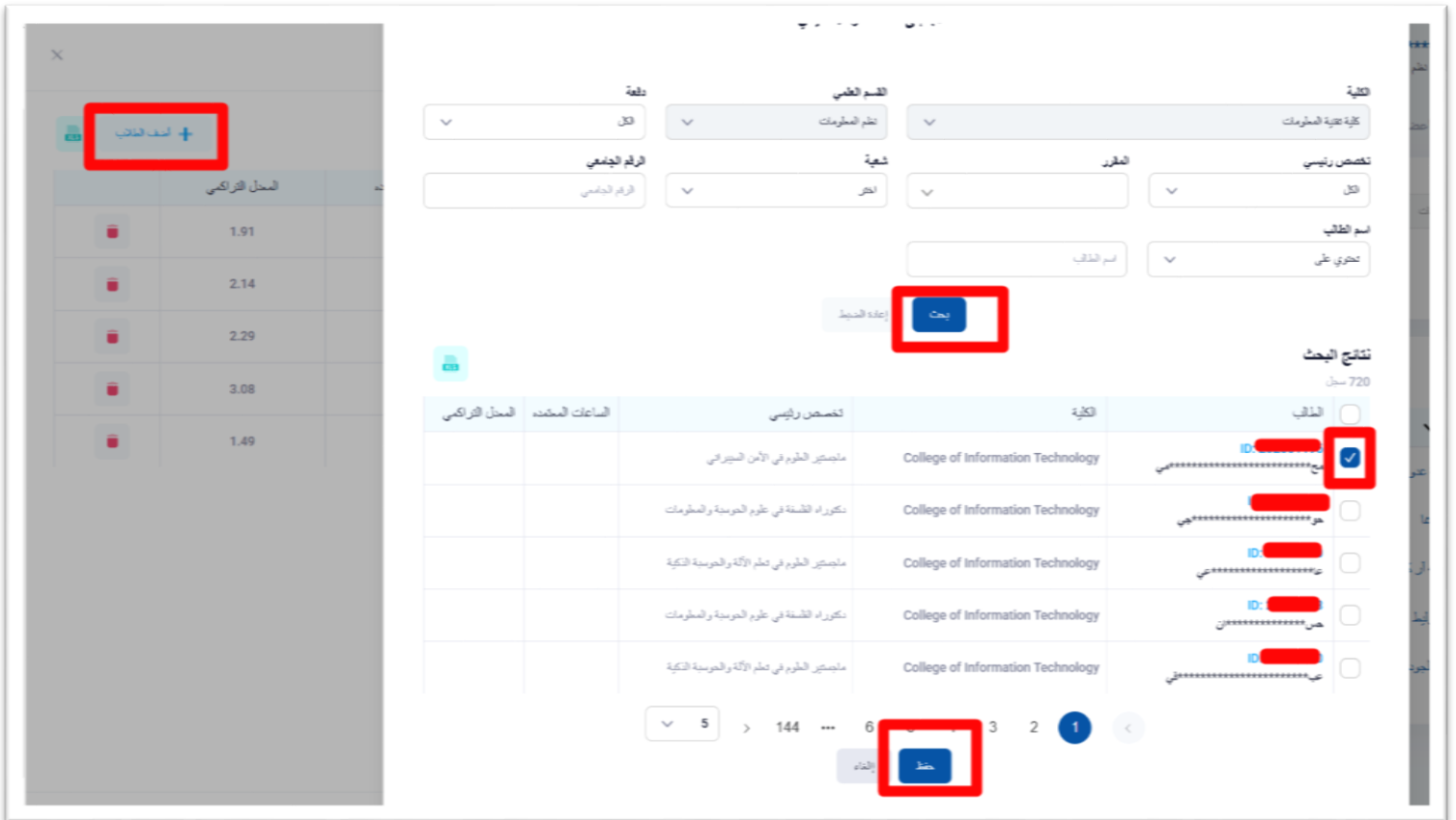
الطلاب

المرشد الأكاديمي: [الاسم] / رئيس قسم [الاسم] / كلية تقنية المعلومات / نظم المعلومات / 2025/2026

الرئيسية / متابعة أعضاء هيئة التدريس / الإرشاد الأكاديمي

الطلاب	المعدل التراكمي	الساعات المعتمدة	تخصص رئيسي	المرشد الأكاديمي
<input type="checkbox"/>	1.91	113	بكالوريوس العلوم في نظم المعلومات	ID: [الاسم] / [الاسم]
<input type="checkbox"/>	2.14	131	بكالوريوس العلوم في نظم المعلومات	ID: [الاسم] / [الاسم]
<input type="checkbox"/>	2.29	65	بكالوريوس العلوم في نظم المعلومات	ID: [الاسم] / [الاسم]
<input type="checkbox"/>	3.08	110	بكالوريوس العلوم في نظم المعلومات	ID: [الاسم] / [الاسم]
<input type="checkbox"/>	1.49	38	بكالوريوس العلوم في نظم المعلومات	ID: [الاسم] / [الاسم]

شكل 5 - الطلاب



The screenshot displays a web application interface for adding students to an academic advisor. The interface is in Arabic and includes the following elements:

- Search Filters:** Located at the top, including dropdown menus for 'الكل' (All), 'نظم المعلومات' (Information Systems), and 'كلية تقنية المعلومات' (College of Information Technology). Other filters include 'القسم العلمي' (Academic Department), 'شعبة' (Section), 'المقرر' (Course), 'الرقم الجامعي' (University ID), 'الرقم الجامعي' (University ID), 'اسم الطالب' (Student Name), and 'تخصص رئيسي' (Main Specialization).
- Search Button:** A blue button labeled 'بحث' (Search) is highlighted with a red box.
- Results Table:** A table with columns: 'المحل التراكمي' (Accumulated Credits), 'الساعات المسجلة' (Registered Hours), 'التخصص الرئيسي' (Main Specialization), 'الكلية' (College), 'الطالب' (Student), and 'التحقق' (Check). The first row is selected, and the 'التحقق' checkbox is checked.
- Table Data:**

المحل التراكمي	الساعات المسجلة	التخصص الرئيسي	الكلية	الطالب	التحقق
1.91		ماجستير العلوم في الأمن السيبراني	College of Information Technology	ح. ID: [REDACTED]	<input checked="" type="checkbox"/>
2.14		بكالوريوس نظم المعلومات والمعلومات	College of Information Technology	ح. ID: [REDACTED]	<input type="checkbox"/>
2.29		ماجستير العلوم في نظم الآلة والحوسبة الذكية	College of Information Technology	ح. ID: [REDACTED]	<input type="checkbox"/>
3.08		بكالوريوس نظم المعلومات والمعلومات	College of Information Technology	ح. ID: [REDACTED]	<input type="checkbox"/>
1.49		ماجستير العلوم في نظم الآلة والحوسبة الذكية	College of Information Technology	ح. ID: [REDACTED]	<input type="checkbox"/>
- Search Results Summary:** 'نتائج البحث' (Search Results) showing 720 results.
- Navigation:** A pagination control at the bottom showing page 5 of 144, with a 'تصفح' (Browse) button highlighted with a red box.

شكل 6 - اضافة الطلاب للمرشد الاكاديمي