



جامعة البحرين
مركز ضمان الجودة والاعتماد الأكاديمي
UNIVERSITY OF BAHRAIN
QUALITY ASSURANCE AND ACCREDITATION CENTER

UNIVERSITY SURVEY MANAGEMENT SYSTEM- EXPLORANCE BLUE

Course Evaluation Results View- Step by Step for Faculty Members


The system enables faculty members to access their course evaluation for both current and previous semesters, and to submit course evaluation grievances. Additionally, Heads of Departments (HoDs) and Deans can view the results relevant to their respective levels. Course evaluation is also accessible through UOB Blackboard.

1. Go to **Explorance Blue** system via <https://yourvoice.uob.edu.bh/yourvoice>
قم بالدخول على نظام **Explorance Blue** عبر الرابط <https://yourvoice.uob.edu.bh/yourvoice>
2. Enter your complete UOB email address as the username and the corresponding password as Blackboard password.
قم باستخدام بريدك الجامعي وكلمة المرور الخاص بك .



جامعة البحرين
مركز ضمان الجودة والاعتماد الأكاديمي

UNIVERSITY OF BAHRAIN
QUALITY ASSURANCE AND ACCREDITATION CENTER




Sign in

Email, phone, or Skype

[Can't access your account?](#)

[Back](#) [Next](#)

 [Sign-in options](#)

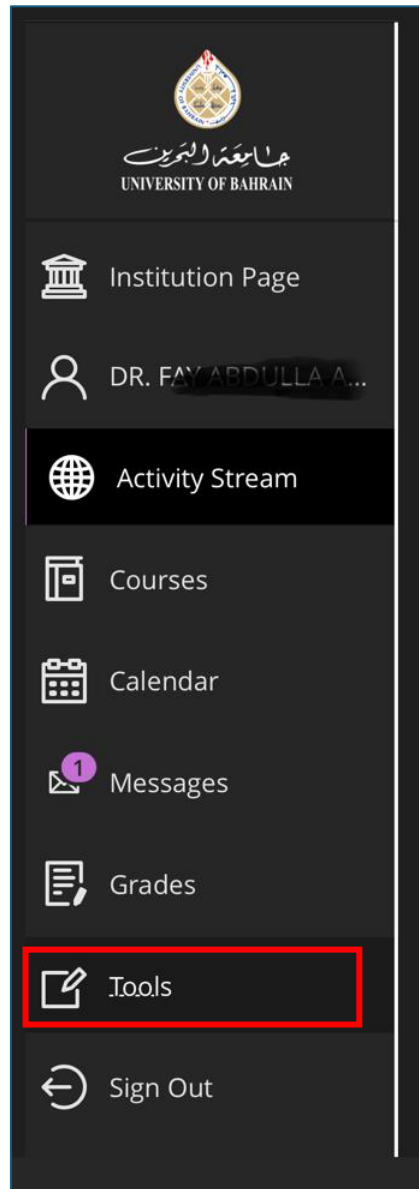


جامعة البحرين
مركز ضمان الجودة والاعتماد الأكاديمي
UNIVERSITY OF BAHRAIN
QUALITY ASSURANCE AND ACCREDITATION CENTER

Access through Blackboard

3. Select the 'Tools' option on the Blackboard panel.

حدد ثم اضغط على خيار 'أدوات' في لوحة التحكم لنظام بلاكبود



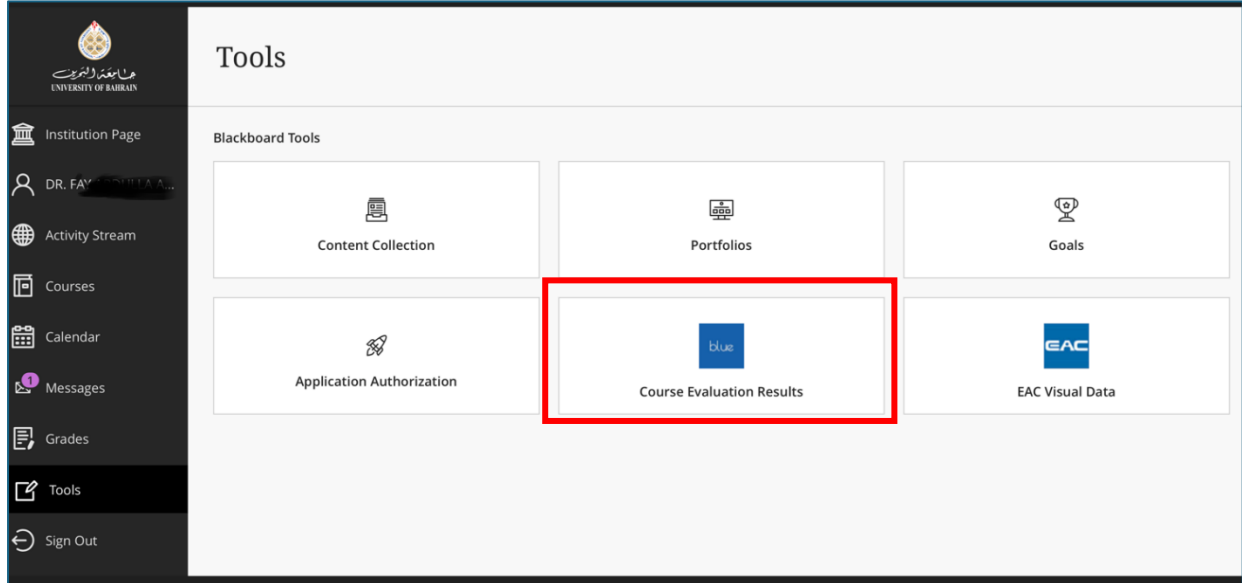


جامعة البحرين
مركز ضمان الجودة والاعتماد الأكاديمي

UNIVERSITY OF BAHRAIN
QUALITY ASSURANCE AND ACCREDITATION CENTER

4. Next, choose 'Course Evaluation Result' from the Blackboard Tools screen.

بعد ذلك، اختر 'نتيجة تقييم المقرر الدراسي' من شاشة الأدوات





جامعة البحرين
مركز ضمان الجودة والاعتماد الأكاديمي
UNIVERSITY OF BAHRAIN
QUALITY ASSURANCE AND ACCREDITATION CENTER

5. You will be redirected to 'My Home' page on the Explorance Blue Platform to view your course evaluation results report.

سيتم توجيهك إلى 'الصفحة الرئيسية' على منصة Explorance Blue لعرض تقرير نتائج تقييم المقرر الدراسي الخاص بك.

Access through Explorance Blue

6. From your interface, you can change the language, you will see your evaluation results in the Reports section. There are two types of reports available: 'Instructor report' and 'Section report'.

من خلال الواجهة الخاصة بك، يمكنك تغيير اللغة، وسترى نتائج التقييم في قسم التقارير. هناك نوعان من التقارير المتاحة: 'تقرير المدرس' و'تقرير المقرر/الشعبة'.

The screenshot shows the Explorance Blue platform interface. At the top right, there is a language dropdown menu with 'English' selected, highlighted by a red box. Below the header, the 'My Home' page is displayed. The 'Tasks' section shows a 'Course Evaluation Appeal Form' with a date of 'Thu, Aug 29, 2024 11:59 PM'. Below this, the 'Reports' section is highlighted with a red box. It shows two reports: 'View the Instructor Report' and 'View the Section Report', both with a date of '2022/2023 Semester 2 Date Published: 2024-08-27'. Red arrows point to these two report links.



جامعة البحرين
مركز ضمان الجودة والاعتماد الأكاديمي
UNIVERSITY OF BAHRAIN
QUALITY ASSURANCE AND ACCREDITATION CENTER

7. Select 'Instructor report' to display the overall faculty results for the current semester.

قم باختيار 'تقرير المدرس' لرؤية نتيجة التقييم الكلي للمدرس للفصل الدراسي الحالي.

Report Title	PDF	CSV
<input type="checkbox"/> A. Hamid Irhouma Academic Year: 2023/2024 Semester: 2		

8. Choose 'Section report' to display the sections result for the current semester.

قم باختيار 'تقرير الشعبة' لرؤية نتيجة تقييم المقرر / الشعبة للفصل الدراسي الحالي.

Report Title	PDF	CSV
<input type="checkbox"/> A. Hamid Irhouma ENGINEERING ETHICS CENG400 Section: 1 Academic Year: 2023/2024 Semester: 2		
<input type="checkbox"/> A. Hamid Irhouma ENGINEERING ETHICS CENG400 Section: 2 Academic Year: 2023/2024 Semester: 2		



جامعة البحرين
مركز ضمان الجودة والاعتماد الأكاديمي
UNIVERSITY OF BAHRAIN
QUALITY ASSURANCE AND ACCREDITATION CENTER

9. From your interface, you can submit appeals by selecting 'Course Evaluation Appeal' in the Task Section.

من خلال الواجهة الخاصة بك، يمكنك تقديم تظلم عن طريق اختيار 'Course Evaluation Appeal' في قسم المهام.

The screenshot shows the Explorance user interface. At the top, there is a navigation bar with the Explorance logo, a welcome message, and language/sign-out options. Below this is a sidebar with 'Home' and 'Response Rate' links. The main content area is titled 'My Home' and contains a 'Tasks' section. A search bar and a 'Sort by End Date' dropdown are visible. A single task is listed: 'Course Evaluation Appeal Form', which is highlighted with a red box. The task is dated 'Tue, Sep 3, 2024 11:59 PM' and has an 'In Progress' status indicator.