

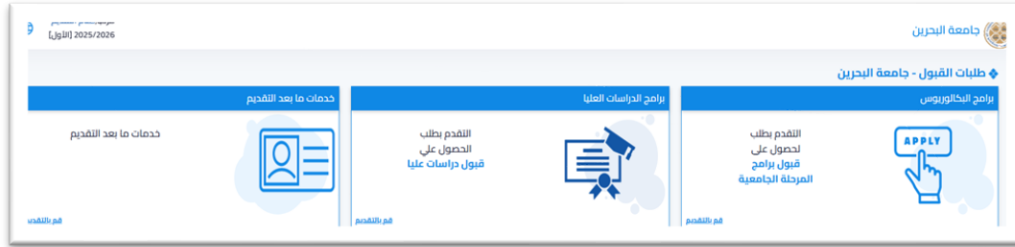


## نظام إدارة معلومات الطالب دليل المستخدم

حساب المستخدم: متقدم لطلب التحاق ببرنامج الوصول المبكر للجامعة  
الوظيفة: طلب التحاق جديد

## A. نظرة عامة على النظام

يوفر النظام بوابة للمتقدمين الجدد من الطلبة الثانوية ممن اجتازوا الصفوف (العاشر والحادي عشر و الثاني عشر) لتقديم طلباتهم لبرنامج الوصول المبكر للجامعة كما هو موضح أدناه:

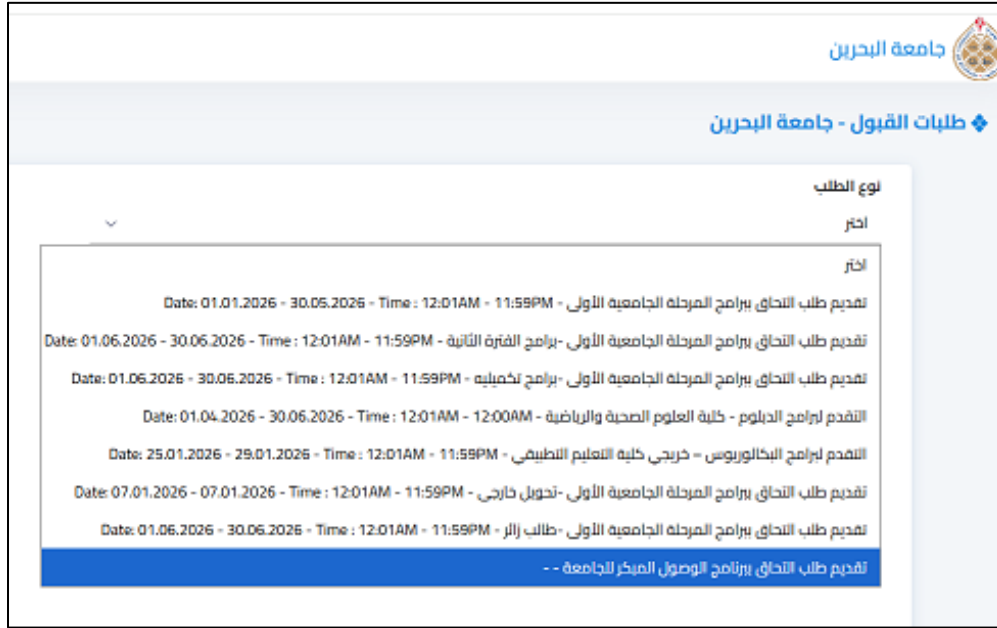


الشكل 1 - الصفحة الرئيسية

## B. التعليمات

بعد الدخول إلى رابط طلب القبول من موقع الجامعة، كما هو موضح في الشكل (1) عن طريق الخطوات الآتية:

- 1- الرابط: <https://sis.uob.edu.bh>
- 2- اختيار "طلبات الالتحاق ببرامج جامعة البحرين" للانتقال إلى الرابط <https://admission.uob.edu.bh/applicant-landing>
- 3- اختيار خدمة "التقديم بطلب للحصول على قبول في برامج المرحلة الجامعية".
- 4- من قائمة "نوع الطلب" يختار المتقدم البرنامج المطلوب "التقديم للالتحاق ببرامج الوصول المبكر للجامعة".

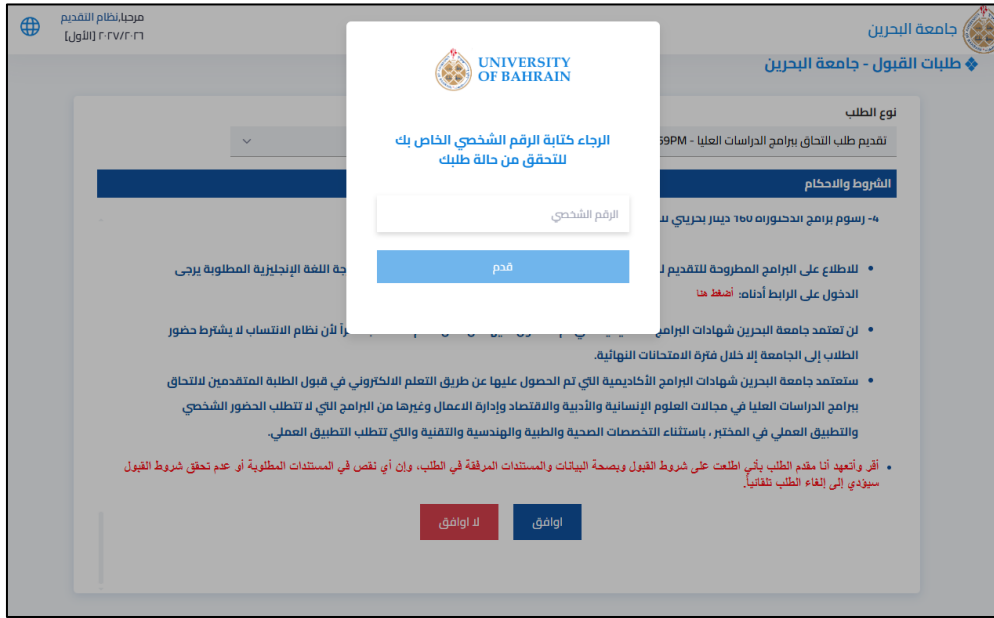


شكل 2 – اختيار نوع الطلب

## 1. الموافقة على الشروط والأحكام:

بعد اختيار البرنامج المطلوب، يعرض النظام صفحة الشروط والأحكام الخاصة بالتقديم.

- يطلع المتقدم على الشروط والأحكام ويوافق عليها.
- بعد الموافقة، تظهر نافذة منبثقة لإدخال الرقم الشخصي.
- يقوم المتقدم بإدخال الرقم الشخصي ثم الضغط على زر "إرسال".
- يتحقق النظام من الرقم الشخصي المدخل للتأكد مما إذا كان المتقدم يتقدم للمرة الأولى أو لديه طلب سابق في النظام.



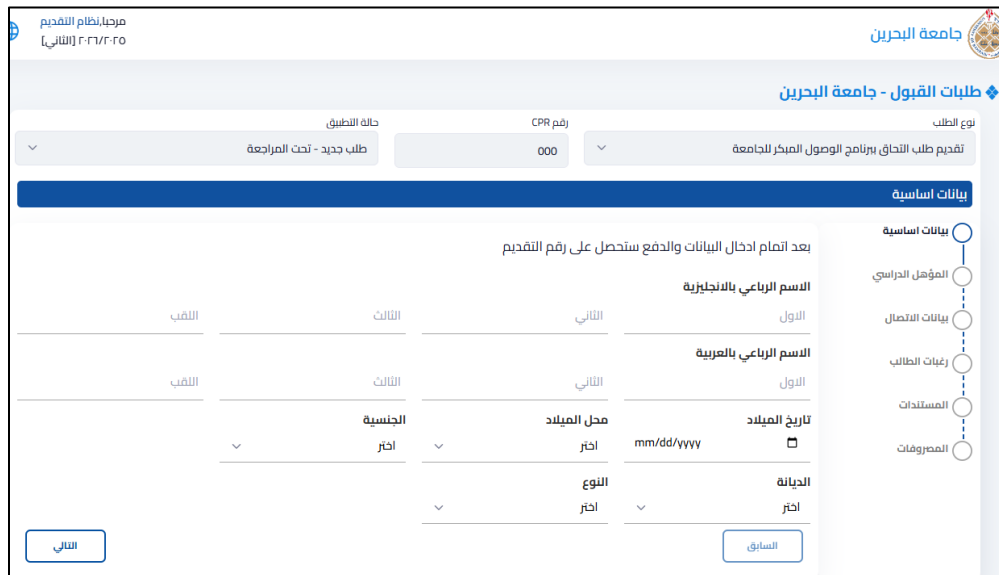
The screenshot displays the University of Bahrain admission portal. A modal window is centered on the screen, titled "الرجاء كتابة الرقم الشخصي الخاص بك للتحقق من حالة طلبك" (Please enter your personal ID number to check your application status). The modal contains a text input field for the personal ID number and a blue "قدم" (Submit) button. The background shows the portal's navigation menu, including "جامعة البحرين" (University of Bahrain) and "طلبات القبول - جامعة البحرين" (Admission - University of Bahrain). The page also features a sidebar with "نوع الطلب" (Request Type) and "الشروط والأحكام" (Terms and Conditions).

شكل 3 – الشروط والأحكام والرقم الشخصي

## 2. نموذج الطلب:

بعد إتمام الخطوات السابقة، يعرض النظام نموذج طلب القبول ليقوم المتقدم بإدخال واستكمال جميع البيانات والمعلومات المطلوبة.

- \* يقوم المتقدم بإدخال البيانات الشخصية في صفحة "البيانات الأساسية".
- \* بعد استكمال جميع الحقول المطلوبة والتأكد من صحة البيانات المدخلة، يتم الضغط على زر "التالي" للانتقال إلى الصفحة التالية من الطلب.



مرحباً، نظام التقديم  
[اللاتي] ٢٠٢١/٢٠٢٥

جامعة البحرين

طلبات القبول - جامعة البحرين

نوع الطلب: تقديم طلب التحاق برنامج الوصول المبكر للجامعة

رقم CPR: 000

حالة التطبيق: طلب جديد - تحت المراجعة

بيانات أساسية

بعد اتمام ادخال البيانات والدفع ستحصل على رقم التقديم

الاسم الرباعي بالانجليزية

الاول: الثاني: الثالث: اللقب

الاسم الرباعي بالعربية

الاول: الثاني: الثالث: اللقب

تاريخ الميلاد: محل الميلاد: الجنسية: النوع: الديانة:

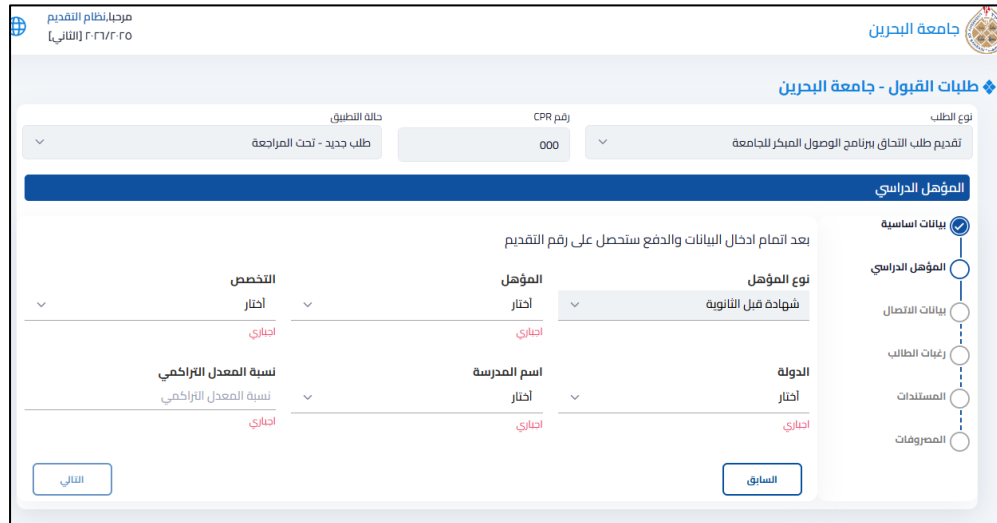
mm/dd/yyyy اختر اختر اختر اختر

التالي السابق

شكل 4 – البيانات الأساسية

### 3. المؤهل الدراسي:

في هذه الصفحة، يقوم المتقدم بإدخال بيانات المؤهل الدراسي، وذلك من خلال اختيار المؤهل الدراسي والتخصص، وتحديد اسم المدرسة والدولة التي تقع فيها، بالإضافة إلى إدخال المعدل التراكمي في الحقل المخصص لذلك. بعد استكمال جميع البيانات المطلوبة والتأكد من صحتها، يتم الضغط على زر "التالي" للانتقال إلى الخطوة التالية من الطلب.



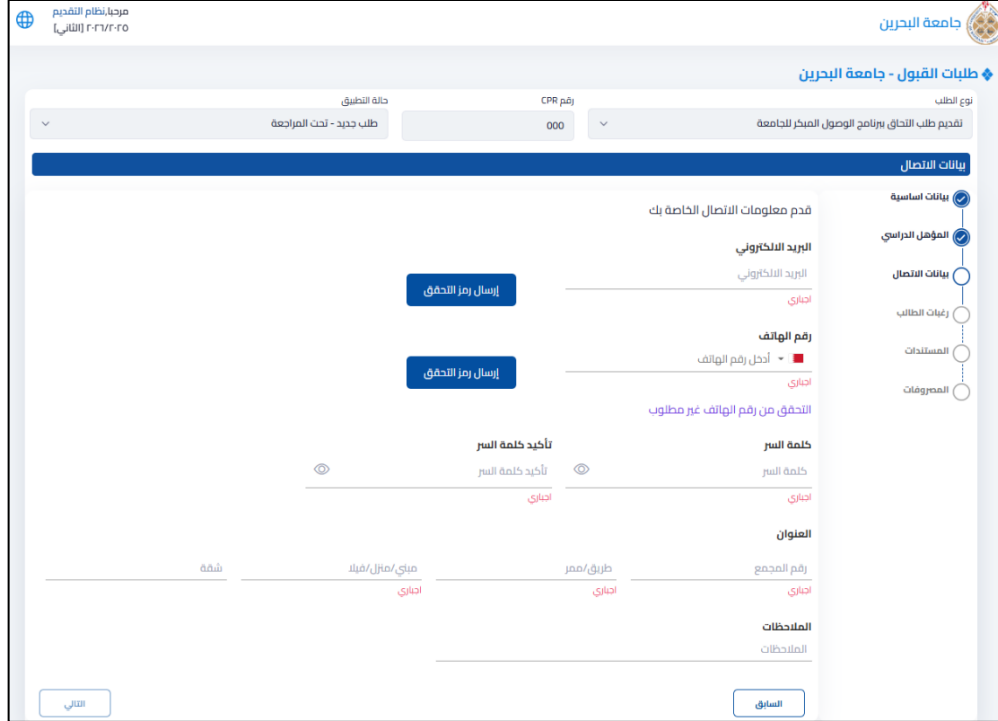
The screenshot shows the 'Study Qualification' (المؤهل الدراسي) step in the application process. The form includes the following fields and options:

- مرجعا، نظام التقديم** (Reference, Submission System): ٢٠٢٢/٢٠ (2022/20)
- جامعة البحرين** (University of Bahrain)
- طلبات القبول - جامعة البحرين** (Admission Requests - University of Bahrain)
- نوع الطلب** (Request Type): تقديم طلب التحاق ببرامج الوصول المبكر للجامعة (Request for early admission to university programs)
- حالة التطبيق** (Application Status): طلب جديد - تحت المراجعة (New request - under review)
- رقم CPR** (CPR Number): 000
- المؤهل الدراسي** (Study Qualification):
  - نوع المؤهل** (Qualification Type): شهادة قبل الثانوية (Pre-secondary certificate)
  - المؤهل** (Qualification): أختار (I choose)
  - الدولة** (Country): أختار (I choose)
  - اسم المدرسة** (School Name): أختار (I choose)
  - التخصص** (Specialization): أختار (I choose)
  - نسبة المعدل التراكمي** (Cumulative Percentage): أختار (I choose)
- التالي** (Next) and **السابق** (Previous) buttons.
- Progress Bar** on the right side showing the current step: **بيانات أساسية** (Basic Information) is completed, and **المؤهل الدراسي** (Study Qualification) is the current step.

شكل 5 – المؤهل الدراسي

#### 4. بيانات الاتصال:

يقوم المتقدم بعد ذلك باستكمال بيانات الاتصال من خلال تبويب "بيانات الاتصال"، حيث يقوم بإدخال عنوان البريد الإلكتروني والتحقق منه باستخدام رمز التحقق المرسل إلى بريده الإلكتروني. كما يقوم بإدخال رقم الهاتف المتنقل والتحقق منه من خلال رمز التحقق المرسل عبر رسالة نصية قصيرة. بعد ذلك، يقوم المتقدم بإنشاء كلمة مرور لاستخدامها لاحقاً في الدخول إلى الخدمات الإلكترونية المرتبطة بطلب القبول، ثم يستكمل إدخال بقية بيانات الاتصال المطلوبة. وبعد التأكد من صحة جميع البيانات المدخلة، يتم الضغط على زر "التالي" للانتقال إلى الخطوة التالية.



جامعة البحرين

مركز نظام التقديم  
[التالي] ٢٠١٦/٢٠

طلبات القبول - جامعة البحرين

نوع الطلب: لخدمة طلب التحاق ببرامج الوصول المبكر للجامعة

رقم CPR: 000

حالة التطبيق: طلب جديد - تحت المراجعة

بيانات الاتصال

قدم معلومات الاتصال الخاصة بك

البريد الإلكتروني  
البريد الإلكتروني

رقم الهاتف  
أدخل رقم الهاتف

التحقق من رقم الهاتف غير مطلوب

كلمة السر  
كلمة السر

العنوان  
رقم المجمع  
طريق/ممر

الملاحظات  
الملاحظات

إرسال رمز التحقق

إرسال رمز التحقق

تأكيد كلمة السر  
تأكيد كلمة السر

شقة

ميني/مائل/فيلا

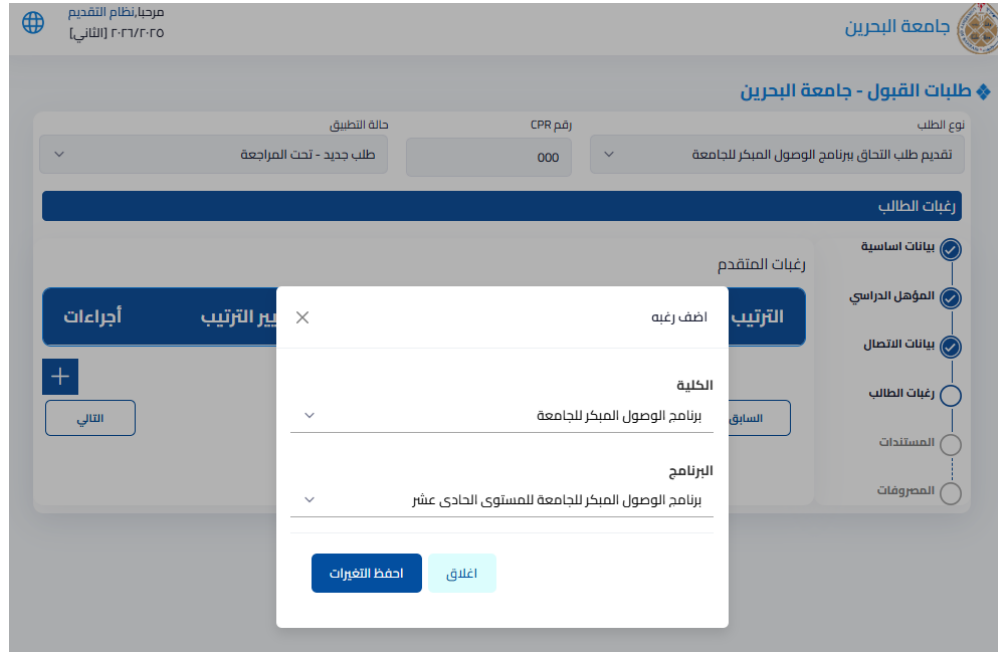
التالي

السابق

شكل 6- بيانات الاتصال

## 5. رغبات الطالب:

في هذه الصفحة، يقوم المتقدم بالضغط على أيقونة "+" لإضافة برنامج جديد، ثم اختيار "برنامج الوصول المبكر للجامعة" من قائمة البرامج المتاحة. بعد ذلك، يقوم بتحديد المستوى المطلوب في برنامج الوصول المبكر للجامعة، وذلك وفقاً للخيارات المتاحة في النظام، ثم يتابع استكمال إجراءات التقديم.



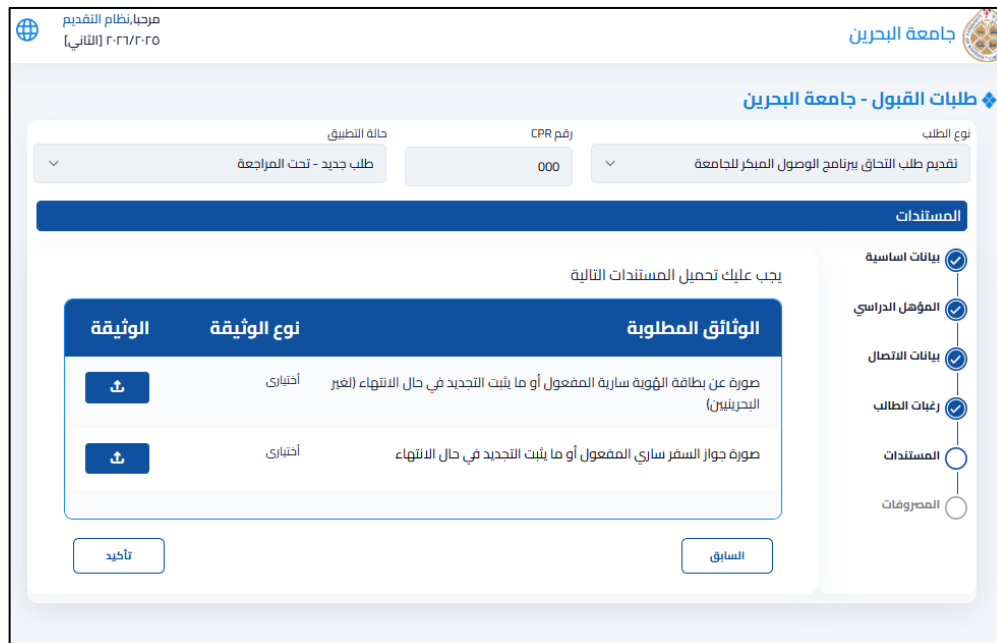
شكل

7- رغبات الطالب

## 6. المستندات

من خلال هذه الصفحة، يقوم المتقدم برفع المستندات المطلوبة لإكمال طلب التقديم، وتشمل: صورة من بطاقة الهوية من الجهتين (الوجه الأمامي والخلفي)، بالإضافة إلى صورة من جواز سفر ساري المفعول. ويجب التأكد من وضوح المستندات المرفوعة وصحة البيانات الظاهرة فيها قبل الانتقال إلى الخطوة التالية.

1. نسخة من بطاقة الهوية الوطنية (الوجهان الأمامي والخلفي).
2. نسخة من جواز سفر ساري المفعول.
3. نموذج إقرار وموافقة ولي الأمر / الوصي القانوني للطلبة دون سن 18 عامًا الملتحقين بمقررات جامعية



مرحباً بنظام التقديم  
[الثاني] ٢٠٢٠/٢٠٢١

جامعة البحرين

طلبات القبول - جامعة البحرين

حالة التطبيق: طلب جديد - تحت المراجعة

رقم CPR: 000

نوع الطلب: تقديم طلب التحاق ببرنامج الوصول المبكر للجامعة

المستندات

يجب عليك تحميل المستندات التالية

نوع الوثيقة	الوثيقة	المطلوبة
اختياري	صورة عن بطاقة الهوية سارية المفعول أو ما شئت التجديد في حال الانتهاء (غير البحرينيين)	تحميل
اختياري	صورة جواز السفر ساري المفعول أو ما شئت التجديد في حال الانتهاء	تحميل

تأكيد



السابق

بيانات أساسية ✓  
المؤهل الدراسي ✓  
بيانات الاتصال ✓  
رغبات الطالب ✓  
المستندات ○  
المحروفات ○

شكل 8- المستندات

## 7. سداد رسوم التقديم

في نهاية عملية التقديم، يتعين على المتقدم سداد رسوم التقديم من خلال وسائل الدفع المتاحة في النظام. ويُعد سداد الرسوم شرطاً أساسياً لاستكمال إجراءات التقديم، حيث لن يتم اعتماد أو احتساب الطلب ما لم تتم عملية الدفع بنجاح.



Government of Bahrain | Bahrain Pay  
The National ePayment Platform


**Instructions** ▼


- To continue with the payment process, please select the "Payment Method" then click on "Pay".
- You will be redirected to the payment gateway in a few seconds, where you can complete the payment process.
- Please don't refresh the page or click the back button in the browser until you finish the transaction.


**Payment Information**

Service Name	Apeals Payment
Reference Number	Personal Number 000
<hr/>	
Total Amount	BHD 10

**Select Payment Method**

BenefitPay 

Debit Card 

Credit Card 

[Cancel](#)

شكل 9 – بوابة الدفع الإلكتروني